




ПЕЧАТАЮЩАЯ ЛЕНТА СПРЕЙ-ПРАЙМЕР

GELSON®AZIENDA CON SISTEMA QUALITÀ
CERTIFICATO DA DNV
UNI EN ISO 9001

ТЕХНИЧЕСКИЙ ЛИСТ

Ред. 1 от 09.09.2009

Грунтовка в канистре, предназначенной для уплотнительной ленты.



Применение:

Полностью удалите все предыдущие герметики, силикон, масло, порошок ...
Нанесите распылительную грунтовку в два слоя с расстояния 20/25 см.


Дайте высохнуть в течение 5 минут каждый раз. (Обязательно используйте грунтовку для лучшей адгезии и предотвращения коррозии).

При необходимости нанесите клейкую ленту на все стороны защищаемой детали.

Затем приступите к применению уплотнительной ленты (см. Соответствующий технический паспорт).

Если используются водные эмали, распылите грунтовку в качестве стимулятора адгезии.

Встряхните бутылку перед использованием.



Хранение:

12 месяцев в оригинальной упаковке, в прохладном и сухом месте.

ДОСТУПНЫЕ ПАКЕТЫ:

Код
56290

Пакеты
спрей 400 cc

Эффективность наших продуктов основана на практическом опыте и исследованиях, проведенных в наших лабораториях. Однако мы снимаем с себя всю ответственность за выполненную работу, так как ясно, что результат сильно зависит от ряда факторов, находящихся вне нашего контроля.



УПЛОТНИТЕЛЬНАЯ ЛЕНТА (Мегуро)

GELSON®AZIENDA CON SISTEMA QUALITÀ
CERTIFICATO DA DNV
UNI EN ISO 9001


ТЕХНИЧЕСКИЙ ЛИСТ

Ред. 1 от 03.09.2009

Для замены кузовных деталей (дверей, капотов, люков). Для легковых, грузовых автомобилей, микроавтобусов ...

Это быстро и позволяет отлично закончить.

Рекомендуемая рабочая температура: 10/20 ° С.




Применение:

Полностью удалите все предыдущие герметики, силикон, масло, порошок ...
Нанесите распылительную грунтовку в два слоя. Дайте высохнуть в течение 5 минут. (Обязательно используйте грунтовку для лучшей адгезии и предотвращения коррозии). Применять бордюр медленно; используйте ролик, чтобы раздавить его.

Чтобы правильно расположить углы, обрежьте бордюр под углом 45 °.
Обработайте углы обычным герметиком.

Бордюр можно покрасить сразу после нанесения. Используя эмаль на водной основе, нанесите грунтовку заранее.



Хранение:

12 месяцев в оригинальной упаковке, в прохладном и сухом месте.

ДОСТУПНЫЕ ПАКЕТЫ:

Код		Пакеты
56250	8 мм (W) * 16 м (L)	5 штук
56260	10 мм (W) * 16 м (L)	5 штук
56270	20 мм (W) * 8 м (L)	5 штук
56290	Спрей Грунтовка	400 cc
56295	Рулон	

Эффективность наших продуктов основана на практическом опыте и исследованиях, проведенных в наших лабораториях. Однако мы снимаем с себя всю ответственность за выполненную работу, так как ясно, что результат сильно зависит от ряда факторов, находящихся вне нашего контроля.